



MERCADO ARGENTINO  
DE VALORES S.A.

# **INFORME MENSUAL**

Noviembre 2024

# Monto negociado

## Volumen operado

**\$1.222.216** MILLONES

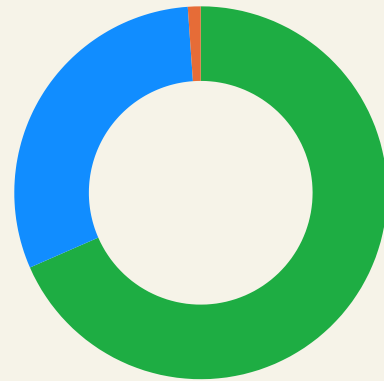
**+5%** Con respecto al mes previo

**+227%** Interanual

## Instrumentos pendientes de vencimiento

**\$3.664.434** MILLONES

**+3%** Con respecto al mes previo

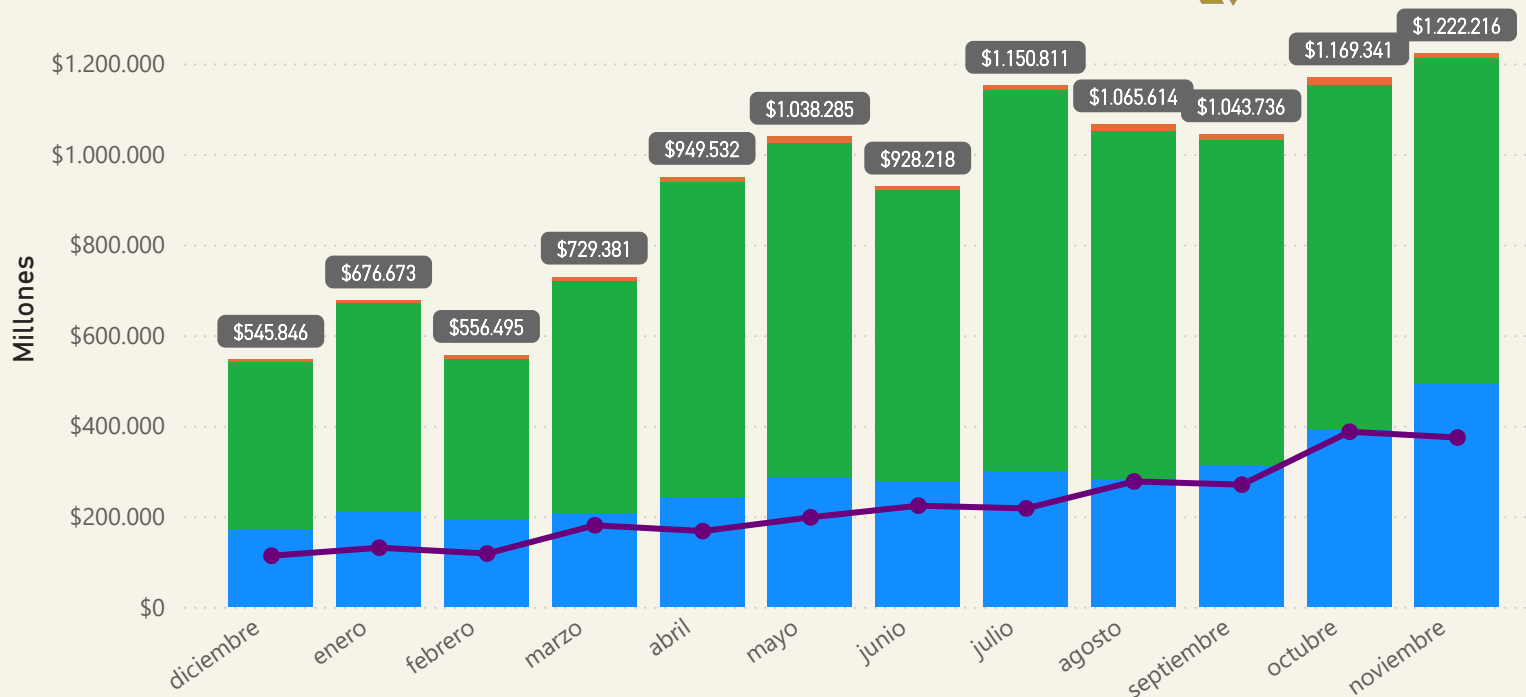


**Cheque de Pago Diferido:**  
493.604M / 40%

**Pagaré:** 717.855M / 59%

**Factura de Crédito Electrónica:**  
10.755M / 1%

● CPD ● Pagaré ● FCE ● Interanual



MERCADO ARGENTINO  
DE VALORES S.A.

# Nuevo producto MAV

## Pagaré Hard Dollar

Los montos fueron expresado en dólares\*

Avalado H-D

DOL **290.000**

DOL **76.012.688**

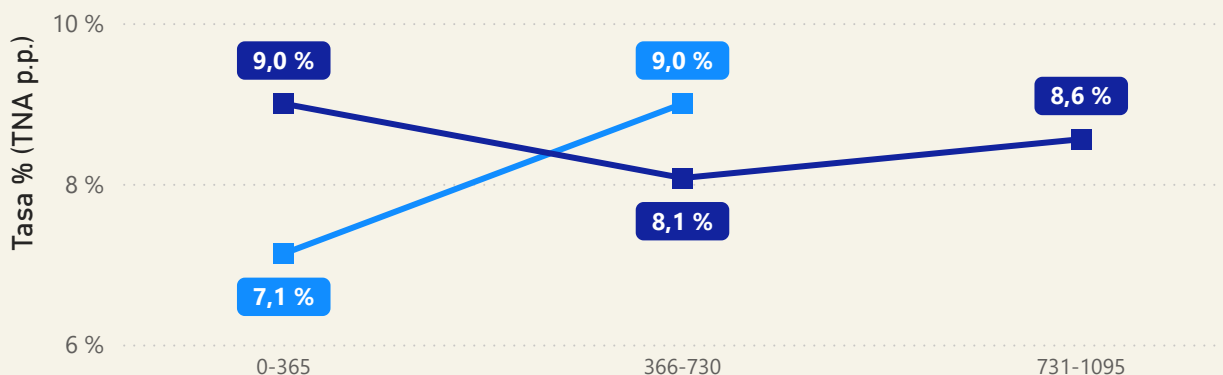
Directo No Gara H-D

DOL **75.722.688**

**-6%** Con respecto al mes previo

### Tasas de referencia MAV

■ Avalado H-D ■ Directo No Gara H-D



### Ranking Compradores

#### Top 5

Agente	Monto Nominal
INVERTIR EN BOLSA	22.042.161
S&C INVERSIONES	9.784.000
INDUSTRIAL VALORES	6.500.000
BANCO INDUSTRIAL	5.000.000
BALANZ CAPITAL	4.739.141

### Ranking Vendedores

#### Top 5

Agente	Monto nominal
INVERTIR EN BOLSA	25.161.916
INDUSTRIAL VALORES	11.500.000
S&C INVERSIONES	9.199.000
OPTION SECURITIES	4.692.700
ADCAP SECURITIES	3.399.900



MERCADO ARGENTINO  
DE VALORES S.A.

# Cheque de Pago Diferido

**\$493.604** MILLONES

**\$366.499 M**

Cadena de Valor

**\$119.803 M**

Avalado

**\$7.304 M**

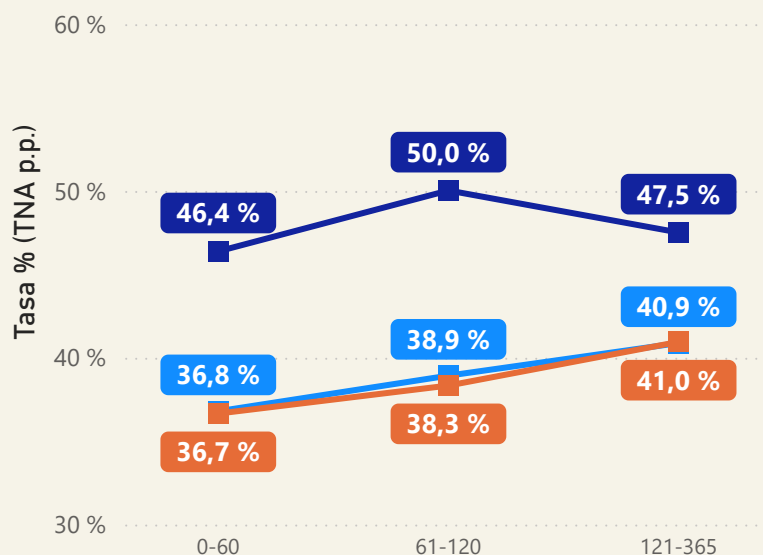
Garantizado MAV

**+25%** Con respecto al mes previo

**+246%** Interanual

## Tasas de referencia MAV

Avalado Cadena de Valor Garantizado MAV

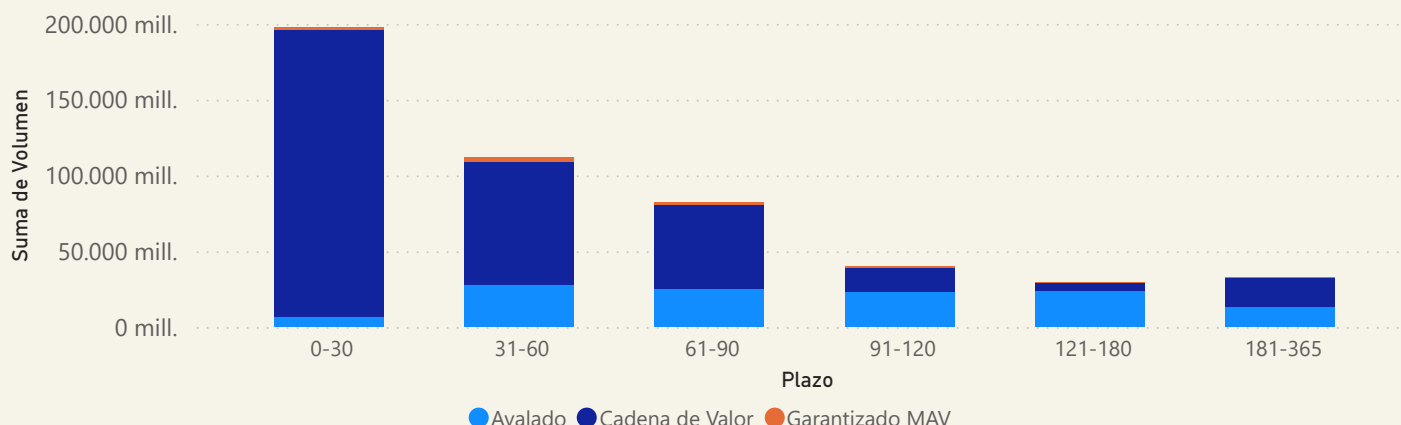


La tasa promedio de Cheques Avalados se ubica en **39,93%**, 634 pbs. por debajo de la tasa informada en el mes anterior.

La tasa promedio de Cheques Cadena de Valor se ubicó en **47,17%**, 543 pbs. por debajo de la tasa informada en el mes anterior.

La tasa promedio de Cheques Garantizados MAV se ubicó en **37,53%**, implicando una baja de 529 pbs. respecto al mes anterior.

## Volumen por plazo de vto.



MERCADO ARGENTINO  
DE VALORES S.A.

# Pagaré

**\$717.855** MILLONES

**\$683.156 M**

Cadena de Valor

**\$33.853 M**

Avalado

**\$848 M**

Garantizado MAV

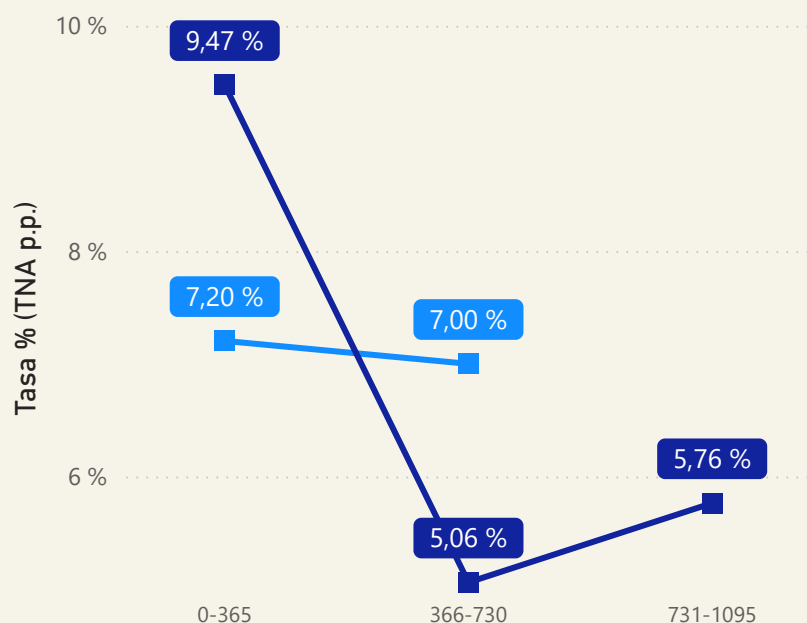
**-5%** Con respecto al mes previo

**+215%** Interanual

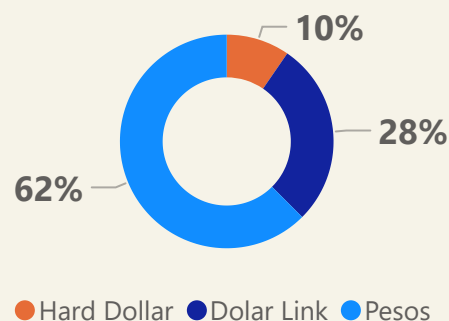
## Tasas de referencia MAV

Nominados en dólares

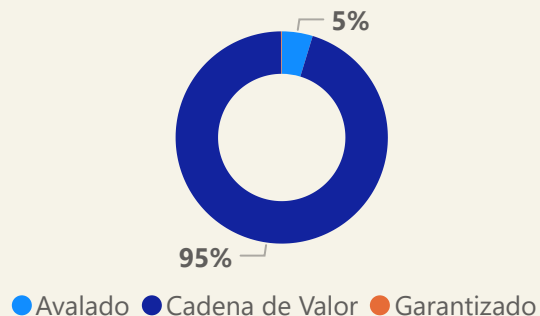
■ Avalado ■ Cadena de Valor



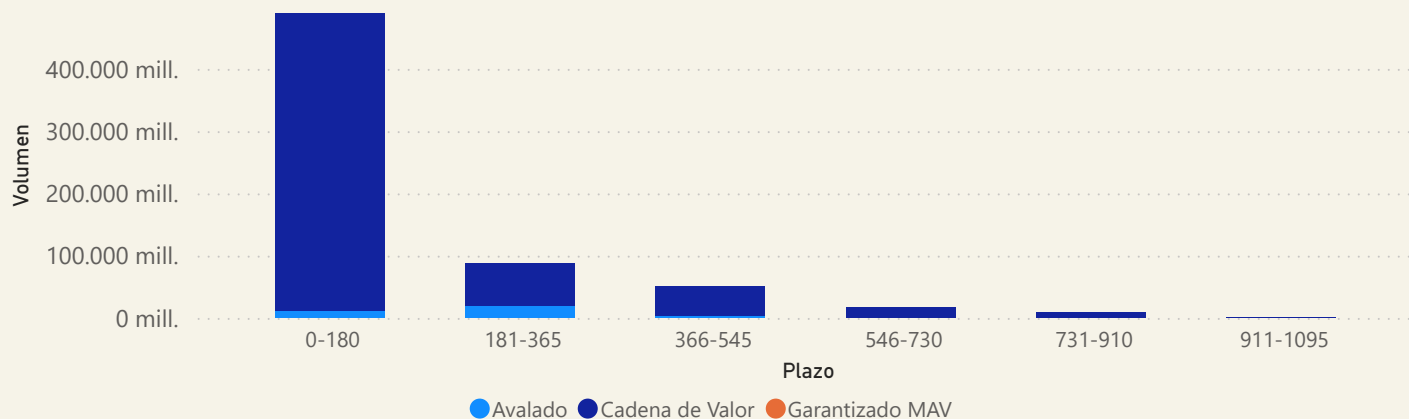
## Moneda



## Segmento



## Volumen por plazo de vto.



MERCADO ARGENTINO  
DE VALORES S.A.

# Factura de Crédito Electrónica

**\$10.755** MILLONES

**189**

Cantidad de FCE negociadas

**-38%** Con respecto al mes previo

**+224%** Interanual

## Ranking empresas obligadas al pago

Expresado en Millones de pesos

**YPF SOCIEDAD ANONIMA**

**\$4.768**

**VISTA ENERGY ARGENTINA S.A.U**

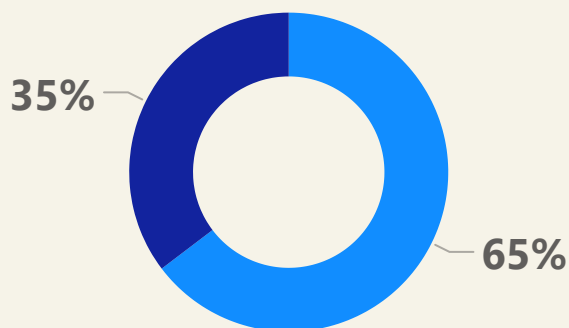
**\$3.196**

**AGUAS SANTAFESINAS SOCIEDAD ANONIMA**

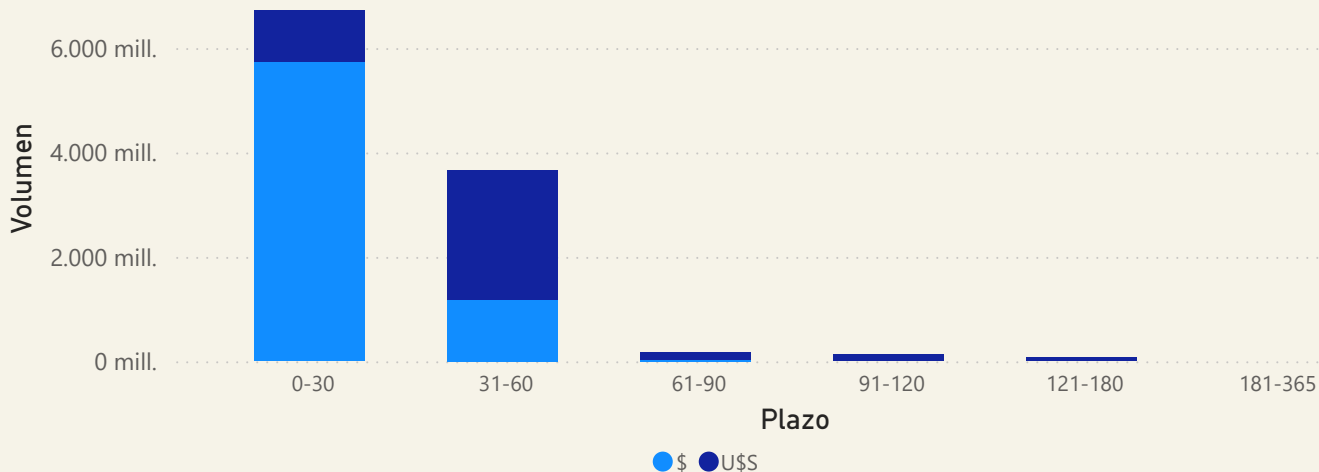
**\$448**

Moneda

● \$ ● USD



## Volumen por plazo de vto.



MERCADO ARGENTINO  
DE VALORES S.A.

# Ranking de Agentes

## Cheque de Pago Diferido

### Top 20

#### Compra

Agente	Monto negociado
ALLARIA LEDESMA	\$108.311
ADCAP SECURITIES	\$35.140
GLOBAL VALORES	\$27.871
ZOFINGEN SECURITIES	\$26.950
OPTION SECURITIES	\$24.415
BUENOS AIRES VALORES	\$19.649
ARG SECURITIES ADVIS	\$16.724
SCHWEBER SECURITIES	\$14.233
CENTAURUS SECURITIES	\$12.510
S&C INVERSIONES	\$12.432
BANCO INDUSTRIAL	\$11.876
BALANZ CAPITAL VALOR	\$11.198
INVERTIR EN BOLSA	\$10.901
SBS TRADING S.A.	\$10.350
ALCHEMY VALORES	\$10.311
DINOSAURIO BURSATIL	\$9.076
BENEDIT BURSATIL	\$8.604
ALYCBUR	\$8.327
CONO SUR INVERSIONES	\$7.018
INDUSTRIAL VALORES	\$6.555

#### Venta

Agente	Monto negociado
ALLARIA LEDESMA	\$70.268
ZOFINGEN SECURITIES	\$46.725
ADCAP SECURITIES	\$41.832
GLOBAL VALORES	\$27.925
INDUSTRIAL VALORES	\$20.654
BUENOS AIRES VALORES	\$20.095
OPTION SECURITIES	\$18.325
BALANZ CAPITAL VALOR	\$15.597
BANCO INDUSTRIAL	\$13.913
CENTAURUS SECURITIES	\$12.510
S&C INVERSIONES	\$10.827
SBS TRADING	\$10.100
INVIU	\$9.665
COCOS CAPITAL	\$7.672
MAX CAPITAL	\$7.186
PETRINI VALORES	\$7.092
ARG SECURITIES ADVIS	\$6.984
SCHWEBER SECURITIES	\$6.513
ROSENTAL	\$6.416
BENEDIT BURSATIL	\$6.236

Expresados en Millones de pesos\*



MERCADO ARGENTINO  
DE VALORES S.A.

# Ranking de Agentes

Pagaré

Top 20

## Compra

Agente	Monto negociado
INVERTIR EN BOLSA	\$65.891
ALLARIA LEDESMA	\$53.083
INDUSTRIAL VALORES	\$50.686
OPTION SECURITIES	\$45.033
BALANZ CAPITAL VALOR	\$39.629
GLOBAL VALORES	\$35.907
ADCAP SECURITIES	\$34.971
GMC VALORES	\$24.748
MAX CAPITAL	\$20.716
FUTUROS Y OPCIONES	\$18.906
COMAFI BURSATIL	\$17.459
GALICIA SECURITIES	\$17.078
S&C INVERSIONES	\$16.109
MACRO SECURITIES	\$14.662
ZOFINGEN SECURITIES	\$12.385
ROSARIO VALORES	\$11.381
ESTRUCT. FINANCIERAS	\$10.529
GMA CAPITAL	\$10.000
BACS ADMINISTRADORA	\$10.000
NEIX	\$9.496

## Venta

Agente	Monto negociado
INDUSTRIAL VALORES	\$58.802
OPTION SECURITIES	\$57.643
INVERTIR EN BOLSA	\$52.104
ADCAP SECURITIES ARG	\$48.342
GLOBAL VALORES	\$36.027
BALANZ CAPITAL VALOR	\$35.980
ALLARIA LEDESMA	\$35.078
MAX CAPITAL	\$30.913
GMC VALORES	\$25.248
CRITERIA WM	\$19.280
COMAFI BURSATIL	\$18.656
GALICIA SECURITIES	\$15.008
MACRO SECURITIES	\$14.515
FUTUROS Y OPCIONES	\$14.512
S&C INVERSIONES	\$13.339
DEAL	\$11.499
BACS ADMINISTRADORA	\$11.390
ZOFINGEN SECURITIES	\$10.951
ESTRUCT. FINANCIERAS	\$10.529
NEIX	\$9.586



MERCADO ARGENTINO  
DE VALORES S.A.

Expresados en Millones de pesos\*



# Ranking de Agentes

## Factura de Crédito Electrónica

### Top 20

#### Compra

Agente	Monto negociado
BAMBA VALORES	\$3.647
NEIX	\$1.841
LATIN SECURITIES	\$934
ALLARIA LEDESMA	\$770
BENEDIT BURSATIL	\$619
ADCAP SECURITIES	\$503
ROSENTAL	\$474
SCHWEBER SECURITIES	\$448
MACRO SECURITIES	\$357
COCOS CAPITAL	\$308
ALYCBUR	\$213
ZOFINGEN SECURITIES	\$209
ALCHEMY VALORES	\$201
QUILMES BURSATIL	\$86
DEBURSA ALYC	\$35
ECO VALORES	\$22
TRANSATLANTICA	\$14
DINOSAURIO BURSATIL	\$6
WIN SECURITIES S.A.	\$2

#### Venta

Agente	Monto negociado
ARG SECURITIES ADVIS	\$3.647
PP INVERSIONES	\$2.577
LATIN SECURITIES	\$1.115
ADCAP SECURITIES	\$474
ROSENTAL	\$448
BUENOS AIRES VALORES	\$434
SCHWEBER SECURITIES	\$357
BENEDIT BURSATIL	\$351
COCOS CAPITAL	\$213
ZOFINGEN SECURITIES	\$180
ALYCBUR	\$166
MACRO SECURITIES	\$156
CRITERIA WM	\$152
NEIX	\$88
BALANZ CAPITAL VALOR	\$86
BAMBA VALORES	\$83
QUILMES BURSATIL	\$35
OPTION SECURITIES	\$32
TARALLO	\$27
INVIU	\$22



# Anexos

Los correspondientes archivos se encuentran disponibles en la carpeta Zip anunciados de la siguiente manera:

**Anexo I:**

- Cheques de Pago Diferido Avalados negociados en el mes. Discriminados por Avalista y plazo al vencimiento. (Tasa Promedio Ponderada en porcentaje, Monto Nominal en Pesos y Cantidad de CPDs en Unidades).
- Cheques de Pago Diferido Directos MAV Cadena de Valor negociados en el mes. Discriminados por Librador y plazo al vencimiento. (Tasa Promedio Ponderada en porcentaje, Monto Nominal en Pesos y Cantidad de CPDs en Unidades).
- Facturas de Crédito Electrónicas en \$ y U\$S negociadas en el mes. Discriminadas por Gran Empresa Obligada al Pago y plazo al vencimiento. (Tasa Promedio Ponderada en porcentaje, Monto Nominal en Pesos y Cantidad de FCE en Unidades).

**Anexo II:**

- Volumen negociado por avalista.

**Anexo II:**

- Ranking operatoria por Agente MAV.

**Anexo II:**

- Base Mensual.

[www.mav-sa.com.ar](http://www.mav-sa.com.ar)



@MAVSAOficial



MERCADO ARGENTINO  
DE VALORES S.A.